



**REGISTRO ELETTRONICO MASTERCOM**  
**VERSIONE 2019**

**GUIDA PER IL DOCENTE**



In questa sezione del manuale è spiegato dettagliatamente l'utilizzo del Registro Elettronico MasterCom. Assimilare i principi di funzionamento, nelle attività di registro personale e registro di classe, consentirà al docente un utilizzo semplice e immediato del software.

## ACCESSO

Tramite il browser **Google Chrome**, **Mozilla Firefox** o **Safari** accedere all'indirizzo del registro MasterCom fornito dalla scuola.

Inserire nome utente e password negli appositi spazi, quindi premere il pulsante verde.

Una volta all'interno del proprio account, il menù principale consente l'accesso alle singole aree del registro (che andremo a illustrare nella presente guida).



Passando il mouse sopra il nome utente, in alto a destra nella schermata, un menù a tendina mostra le opzioni di manutenzione (impostazione password, lingua e uscita dal registro).




## HOME

La **pagina iniziale** mostra una serie di cruscotti che hanno lo scopo di riepilogare in modo rapido le principali informazioni della giornata scolastica, relativamente a tutte le classi del docente.

- **Santi del giorno e compleanni degli studenti.**

25 luglio 2019  
Giovedì

Santi del giorno  
Giacomo, Tea, Ivo, Iva, Ivonne, Ivette, Giacomo, Giacoma, Cristoforo

  
CURIE MARIE oggi compie 18 anni

- **Lezioni del docente del giorno;** in evidenza la lezione corrente prevista da orario ufficiale. Cliccare il pulsante *Entra* per accedere alla lezione prevista, o il pulsante *Sostituzione* più in basso per accedere a questa modalità (che sarà illustrata più avanti nella guida).

| LEZIONI       |         |          |       |
|---------------|---------|----------|-------|
| Ora           | Classe  | Materia  |       |
| 14:00 - 15:00 | 5AS SCI | ITALIANO | Entra |
| 15:00 - 16:00 | 5AS SCI | ITALIANO | Entra |
| 16:00 - 17:00 | 5AS SCI | ITALIANO | Entra |
| Sostituzione  |         |          |       |

- **Assenti del giorno,** comprese entrate in ritardo, uscite in anticipo e studenti associati a eventi o uscite didattiche.

ASSENZE

Entrata in ritardo

- COLOMBO CRISTOFORO - 11:30 - (5AS SCI)

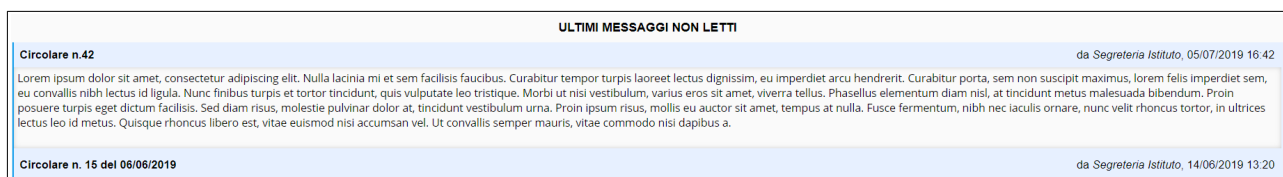
Assenza giornaliera

- EINSTEIN ALBERT (5AS SCI)

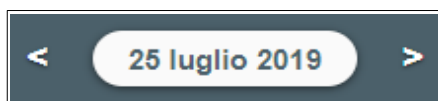
- **Agenda del giorno**, con eventi di classe, uscite didattiche e colloqui. Per accedere all'agenda completa, cliccare sulla freccina > all'interno del riquadro dell'evento.



- **Ultimi messaggi non letti**: riepilogo dei messaggi recentemente ricevuti in Messenger e non ancora visualizzati. Per espandere il contenuto di un messaggio, cliccare sull'oggetto.



La pagina **Home** consente di visualizzare qualunque giornata del calendario scolastico. Per spostarsi tra i giorni, le settimane e i mesi, utilizzare l'apposito pulsante data.





### CAMBIA MATERIA IN ORARIO

ITALIANO

Scegli

STORIA

Scegli

[Chiudi](#)

## 2) Firma

Occorre firmare la lezione corrente selezionando la casella *Firma* e cliccando *Salva firme* selezionate a fondo pagina. È possibile firmare più ore che si svolgono nella stessa classe durante la giornata scolastica, selezionandole tutte e salvando una volta sola (**nota bene**: quest'ultima è un'opzione a discrezione della scuola, quindi potrebbe essere o meno attiva).

Per eliminare una firma, basterà cliccare sulla X rossa a fianco di *Firmata*.

Registro di classe

<

Giovedì 25/07/2019

>

Giorno

Settimana

Mese

Classe

SAS LICEO SCIENTIFICO "L. DA VINCI"

25

luglio 2019

Giovedì

CURIE MARIE

Santi del giorno

Giacomo, Tea, Ivo, Iva, Ivonne, Ivette, Giacomo, Giacoma, Cristoforo

| Ora                             | Materia  | Assenze  | Argomenti  | Compiti                | Note disc.  |
|---------------------------------|--|--|--|------------------------|---|
| 1 <sup>a</sup><br>11:00 - 12:00 | LINGUA INGLESE<br>FERRARI LUCA                       | Assenti intera ora <span>1</span><br>Entrati in ritardo <span>1</span> |  |                        |   |
| 2 <sup>a</sup><br>12:00 - 13:00 | SCIENZE<br>ROSSI MARIO                               | Assenti intera ora <span>1</span>                                      |  |                        |   |
| 3 <sup>a</sup><br>13:00 - 14:00 | SCIENZE<br>ROSSI MARIO                               | Assenti intera ora <span>1</span>                                      |  |                        |   |
| 4 <sup>a</sup><br>14:00 - 15:00 | ITALIANO<br>DOCENTE SCUOLA<br>Firmata <span>✖</span> | Assenti intera ora <span>1</span><br>Appello                           | <div> <div>✖</div> <div>Il Novecento: Autori principali</div> </div> <div>Inserisci per ITALIANO</div> | Inserisci per ITALIANO | <div>Disturba i compagni (studenti: <span>1</span>)</div> <div>Inserisci nota</div> |
| 5 <sup>a</sup><br>15:00 - 16:00 | ITALIANO<br>DOCENTE SCUOLA<br>Firmata <span>✖</span> | Assenti intera ora <span>1</span><br>Appello                           |  |                        | Inserisci nota  |
| 6 <sup>a</sup><br>16:00 - 17:00 | ITALIANO<br>DOCENTE SCUOLA<br>Firma <span>✖</span>   | Assenti intera ora <span>1</span><br>Appello                           |  |                        | Inserisci nota  |

## 3) Appello

La finestra dell'appello offre diverse funzioni e informazioni.

Sotto al nome dello studente saranno indicati eventuali permessi individuali e/o eventi che coinvolgono lo studente in quella giornata scolastica. Ad esempio, sarà possibile sapere se lo studente ha il permesso (richiesto dalla famiglia) di uscire con anticipo o se è fuori classe perché partecipa a un'attività extrascolastica.

Cliccando sulla A rossa, si inserirà l'assenza giornaliera dello studente. In caso di ritardo o uscita anticipata non previste dai permessi, si inseriranno gli orari di entrata e/o uscita nei rispettivi spazi. Cliccando il pallino a fianco del campo orario, il sistema suggerirà automaticamente l'orario corrente. Questi eventi risulteranno come non giustificati.

Per eliminare tutte le assenze su uno studente, cliccare sul pulsante *X* all'estrema destra.

**Nota bene:** si ricorda di salvare l'appello al termine di ogni operazione. Il pallino rosso nell'angolo del pulsante *Salva* indica che è stata fatta una modifica all'appello non ancora salvata.

Nel registro di classe, in corrispondenza di ogni ora sarà possibile visionare velocemente gli assenti (compresi ritardi e uscite) passando il cursore sopra al relativo numero.

|                               |                    |   |
|-------------------------------|--------------------|---|
| <b>SCIENZE</b><br>ROSSI MARIO | Assenti intera ora | <div>1</div> <div>EINSTEIN ALBERT</div> |
|-------------------------------|--------------------|---|

Inoltre, cliccando il pulsante *Foto* in alto a sinistra della schermata appello, si potrà visualizzare la foto di ciascuno studente (se caricata dalla segreteria). Cliccando nuovamente, le foto saranno nascoste.

#### 4) Giustificazioni

La colonna *Da giust.* mostra un indicatore numerico che corrisponde alle assenze (comprehensive di ritardi e uscite) non ancora giustificate. Cliccando sul numero, nella parte inferiore della schermata

si potrà selezionare una o più assenze che si intende giustificare e dare l'Ok di conferma.  
**Nota bene:** a questo punto occorre salvare l'appello per applicare le giustificazioni.

| APPELLO<br>aggiornato alle 16:05 |  |           |         |         |         |       |
|----------------------------------|--|-----------|---------|---------|---------|-------|
| Foto                             | Studenti   | Da giust. | Assenza | Entrata | Uscita  | Mensa |
|                                  | 1. ALIGHIERI DANTE   | 2         | A       | * --:-- | * --:-- | ×     |
|                                  | 2. COLOMBO CRISTOFORO  | 2         | A       | * --:-- | * --:-- | ×     |
|                                  | 3. CURIE MARIE<br>E Corsa Campestre (28/09/2019 7:50 - 28/08/2020 18:30)                                       | 2         | A       | * --:-- | * --:-- | ×     |
|                                  | 4. EINSTEIN ALBERT<br>P Ritardo o Uscita Giustificata dalle 8:00 alle 8:30<br>E Corsa campestre (8:30 - 16:50) | 4         | A       | * --:-- | * --:-- | ×     |
|                                  | 5. HACK MARGHERITA   | 1         | A       | * --:-- | * --:-- | ×     |

**EINSTEIN ALBERT**

Da giustificare:

|                                     |            |                                |
|-------------------------------------|------------|--------------------------------|
| <input type="checkbox"/>            | 03/09/2019 | Assenza Giornaliera            |
| <input checked="" type="checkbox"/> | 11/09/2019 | Entrata in ritardo (ore 09:45) |
| <input checked="" type="checkbox"/> | 28/09/2019 | Assenza Giornaliera            |
| <input type="checkbox"/>            | 30/10/2019 | Uscita in anticipo (ore 19:30) |

Ricorda di salvare l'appello affinché le giustificazioni vengano registrate

**Ok**

## 5) Argomenti e compiti

Mentre appello e firma sono due operazioni fondamentali da svolgere durante l'ora di lezione, le restanti aree del registro di classe possono essere compilate anche in un secondo momento. Sarà sempre possibile inserire argomenti di lezione e compiti per casa, anche al di fuori dell'orario di lezione, sia dall'area **Registro di classe** che dall'area **Registro del docente** (illustrata nelle prossime pagine).

Registro di classe

<

Giovedì 25/07/2019

>

Giorno

|

Settimana

|

Mese

Classe:

SAS LICEO SCIENTIFICO "L. DA VINCI"

25

luglio 2019

Giovedì

CURIE MARIE

Santi del giorno

Giacomo, Tea, Ivo, Iva, Ivonne, Ivette, Giacomo, Giacoma, Cristoforo

| Ora                             | Materia                                 | Assenze  | Argomenti  | Compiti                | Note disc.   |
|---------------------------------|---|--|--|------------------------|--|
| 1 <sup>a</sup><br>11:00 - 12:00 | LINGUA INGLESE<br>FERRARI LUCA          | Assenti intera ora (1)<br>Entrati in ritardo (1) |  |                        |  |
| 2 <sup>a</sup><br>12:00 - 13:00 | SCIENZE<br>ROSSI MARIO                  | Assenti intera ora (1)                           |  |                        |  |
| 3 <sup>a</sup><br>13:00 - 14:00 | SCIENZE<br>ROSSI MARIO                  | Assenti intera ora (1)                           |  |                        |  |
| 4 <sup>a</sup><br>14:00 - 15:00 | ITALIANO<br>DOCENTE SCUOLA<br>Firmata X | Assenti intera ora (1)<br>Appello                | <div> <div>Il Novecento: Autori principali</div> <div>Inserisci per ITALIANO</div> </div>      | Inserisci per ITALIANO | <div>Disturba i compagni (studenti: (1))</div> <div>Inserisci nota</div>         |
| 5 <sup>a</sup><br>15:00 - 16:00 | ITALIANO<br>DOCENTE SCUOLA<br>Firmata X | Assenti intera ora (1)<br>Appello                | <div> <div>Il Novecento: Fitzgerald e Hemingway</div> <div>Inserisci per ITALIANO</div> </div> | Inserisci per ITALIANO | <div>Uso improprio del cellulare (studenti: (1))</div> <div>Inserisci nota</div> |
| 6 <sup>a</sup><br>16:00 - 17:00 | ITALIANO<br>DOCENTE SCUOLA<br>Firma     | Assenti intera ora (1)<br>Appello                |  |                        | Inserisci nota   |

In corrispondenza della lezione interessata, cliccare *Inserisci* per scrivere un argomento di lezione (colonna *Argomenti*) oppure un compito per casa (colonna *Compiti*). Dalla stessa schermata è possibile inserirli entrambi oppure uno dei due, separatamente (è sufficiente non compilare quello che non serve).



Alcune precisazioni.

- L'argomento distingue due campi: il modulo, ovvero l'unità didattica principale, e una descrizione con il dettaglio.
- Il compito può essere attribuito per una delle lezioni future, scelta tramite il comodo menù a tendina; in alternativa, selezionando *Data libera* nel menù a tendina, è possibile indicare manualmente una data successiva a quelle proposte.
- Il contenuto inserito nell'ultimo campo, *Eventuali note riservate*, sarà visibile soltanto dal docente stesso, e da nessun altro.

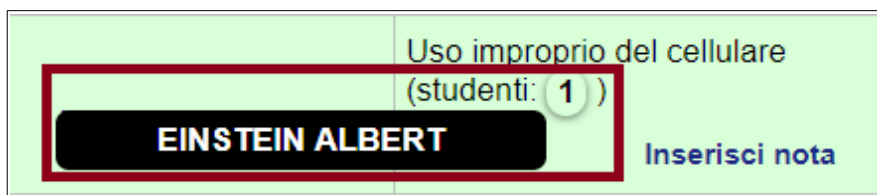
Una volta salvato, l'argomento apparirà nella lezione corrente, mentre il compito sarà stato collocato nella giornata per cui è stato assegnato. Per modificare l'argomento, cliccare sull'icona blu che apparirà a fianco di ogni argomento inserito, quindi procedere alla modifica e al nuovo salvataggio. Per eliminare l'argomento, cliccare sulla *X* rossa.

## 6) Note disciplinari

In modo analogo il docente può inserire una nota disciplinare per uno o più alunni. Cliccare *Inserisci nota* in corrispondenza della lezione interessata (colonna *Note disc.*).

Data e ora vengono proposte come da lezione selezionata; indicare uno o più studenti, un eventuale valore predefinito tra quelli proposti dal menù, se idonei alla situazione, o in alternativa digitare un testo libero. Infine salvare.

Come per le assenze, sarà possibile visionare velocemente gli alunni con nota per ogni ora di lezione passando il cursore sopra al relativo numero (colonna *Note disc.*).



Il menù della sezione **Registro di classe** offre, inoltre, al docente alcune importanti opzioni di visualizzazione.

Si può decidere di consultare il registro della sola giornata corrente (visualizzazione che si apre di default), oppure settimanale o mensile, tramite la selezione posta al centro del menù.

È possibile, inoltre, spostarsi tra giorni, settimane e mesi tramite il calendario posto sulla sinistra e spostarsi tra le proprie classi tramite il menù a tendina ubicato a destra.



Alcune precisazioni.

- Le funzioni argomenti, compiti e note sono sempre accessibili anche sui giorni già trascorsi.
- L'appello è possibile esclusivamente sulle proprie lezioni della giornata in corso.
- La firma e il recupero della stessa è possibile entro il periodo di tempo massimo deciso dall'Istituto.

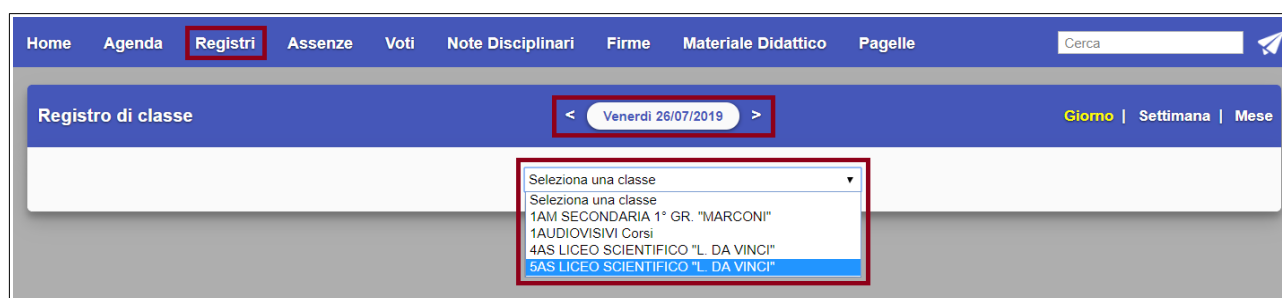
## REGISTRI DI CLASSE E DEL DOCENTE

Il docente può consultare i propri dati tramite due modalità diverse ma complementari: il **Registro di classe** e il **Registro del docente**.

### 1) Registro di classe

Il primo caso coincide con quanto spiegato nella parte precedente dedicata all'appello. Al registro di classe, infatti, è possibile accedere in due modi:

- dalla **Home** cliccando *Entra* in corrispondenza della lezione che si desidera, come illustrato nelle pagine precedenti di questa guida;
- dall'area **Registro di classe**, selezionando la classe e la giornata desiderate.



Il registro si aprirà sulla classe selezionata e mostrerà tutte le lezioni della giornata scolastica. Se si tratta della giornata corrente, la lezione in corso secondo l'orario previsto viene evidenziata dallo sfondo verde (questa naturalmente non apparirà se si sceglie di visualizzare un giorno passato o futuro).

Come spiegato nelle pagine precedenti, il docente potrà intervenire soltanto sui propri dati tramite le funzionalità già illustrate.

Si ricorda inoltre che è possibile, tramite il menù superiore, scegliere tra visualizzazione giornaliera, settimanale o mensile, spostarsi tra le proprie classi e nel calendario.

Registro di classe

<

Giovedì 25/07/2019

>

Giorno

Settimana

Mese

Classe:

SAS LICEO SCIENTIFICO "L. DA VINCI"

25

luglio 2019

Giovedì

CURIE MARIE

Santi del giorno

Giacomo, Tea, Ivo, Iva, Ivonne, Ivette, Giacomo, Giacoma, Cristoforo

| Ora                 | Materia                                 | Assenze                                      | Argomenti   | Compiti                | Note disc.  |
|---------------------|---|--|---|------------------------|---|
| 1ª<br>11:00 - 12:00 | LINGUA INGLESE<br>FERRARI LUCA          | Assenti intera ora 1<br>Entrati in ritardo 1 |   |                        |   |
| 2ª<br>12:00 - 13:00 | SCIENZE<br>ROSSI MARIO                  | Assenti intera ora 1                         |   |                        |   |
| 3ª<br>13:00 - 14:00 | SCIENZE<br>ROSSI MARIO                  | Assenti intera ora 1                         |   |                        |   |
| 4ª<br>14:00 - 15:00 | ITALIANO<br>DOCENTE SCUOLA<br>Firmata X | Assenti intera ora 1<br>Appello              | X Il Novecento: Autori principali<br>Inserisci per ITALIANO | Inserisci per ITALIANO | Disturba i compagni (studenti: 1)<br>Inserisci nota |
| 5ª<br>15:00 - 16:00 | ITALIANO<br>DOCENTE SCUOLA<br>Firma     | Assenti intera ora 1<br>Appello              |   |                        | Inserisci nota                                      |
| 6ª<br>16:00 - 17:00 | ITALIANO<br>DOCENTE SCUOLA<br>Firma     | Assenti intera ora 1<br>Appello              |   |                        | Inserisci nota                                      |

## 2) Registro del docente

Nel secondo caso il docente può consultare i dati relativi esclusivamente alle proprie classi e alle proprie lezioni, per ciascuna giornata scolastica.

Dall'area **Registri**, selezionare **Registro docente**. Il registro si apre automaticamente sulla giornata corrente, mostrando le proprie ore nelle varie classi in cui il docente insegna. Le colonne mostrano orario, classe, materia, firma, appello, argomenti, compiti e note disciplinari.

Tramite il menù superiore il docente può scegliere tra visualizzazione giornaliera, settimanale o mensile, e spostarsi nel calendario sulle date desiderate. Se si visualizza la giornata corrente, uno sfondo verde evidenzia la riga corrispondente alla lezione in corso secondo l'orario previsto.

| Registro docente   |   |                      |  |                        |   |
|--|---|----------------------|--|------------------------|---|
| < Giovedì 25/07/2019 >   |   |                      |  |                        |   |
| Giorno   Settimana   Mese  |   |                      |  |                        |   |
| 25 luglio 2019<br>Giovedì  |   |                      |  |                        |   |
| Santi del giorno<br>Giacomo, Tea, Ivo, Iva, Ivonne, Ivette, Giacomo, Giacoma, Cristoforo |   |                      |  |                        |   |
| Ora  | Materia                                 | Assenze              | Argomenti  | Compiti                | Note disc.  |
| 5AS SCI<br>14.00 - 15.00   | ITALIANO<br>DOCENTE SCUOLA<br>Firmata X | Assenti intera ora 1 | X Il Novecento: Autori principali<br>Inserisci per ITALIANO      | Inserisci per ITALIANO | Disturba i compagni (studenti: 1)<br>Inserisci nota         |
| 5AS SCI<br>15.00 - 16.00   | ITALIANO<br>DOCENTE SCUOLA<br>Firmata X | Assenti intera ora 1 | X Il Novecento: Fitzgerald e Hemingway<br>Inserisci per ITALIANO | Inserisci per ITALIANO | Uso improprio del cellulare (studenti: 1)<br>Inserisci nota |
| 5AS SCI<br>16.00 - 17.00   | ITALIANO<br>DOCENTE SCUOLA<br>Firmata X | Assenti intera ora 1 | Inserisci per ITALIANO   | Inserisci per ITALIANO | Inserisci nota  |

Il docente può intervenire sui dati (per esempio inserire argomenti di lezione e compiti per casa) secondo le modalità e le funzioni spiegate nella sezione precedente, dedicata al registro di classe.

Si ricorda che la firma di presenza può essere apposta e recuperata entro il periodo massimo deciso dall'Istituto; l'appello è possibile esclusivamente sulle lezioni in corso nella giornata.

## AGENDA

Cliccare su **Agenda** dal menù principale per accedere all'elenco degli eventi, che si apre automaticamente sulla giornata corrente. Scorrendo la pagina si possono visualizzare i giorni precedenti e successivi.

Il menù a tendina *Classe* in alto a destra consente di visualizzare una classe in particolare o tutte le proprie classi insieme.

The screenshot shows the 'Agenda' page with a blue header bar containing navigation controls and a 'Classe' dropdown menu set to 'TUTTE'. The main content area displays a list of events for three consecutive days:

- 15 giugno 2019 (Sabato):** Includes three events: 'Colloqui - DOCENTE SCUOLA' (orange bar, 10:00-11:00, 0/4 booked), '5 AS - Verifica di italiano' (green bar, 10:53-11:53, DOCENTE SCUOLA, Capitoli 1,2,3), and 'Uscita a Teatro' (blue bar, 13:00-16:30).
- 16 giugno 2019 (Domenica):** Shows 'Nessun evento o annotazione in agenda per questo giorno'.
- 17 giugno 2019 (Lunedì):** Includes one event: '5 AS - Promemoria (privata)' (green bar, 17:42-18:42, DOCENTE SCUOLA, Consegnare fotocopie).

On the right side of each day's section, there is a 'Santi del giorno' (Saints of the day) list.

L'agenda mostra tre tipi di eventi:

- annotazioni di classe caricate dai docenti (in verde), per esempio verifiche o interrogazioni programmate;
- annotazioni riservate caricate dal docente (in trasparenza);
- eventi caricati dalla segreteria (in azzurro), come uscite didattiche o gite;
- colloqui del docente (in arancione), con indicazione del numero di prenotazioni.

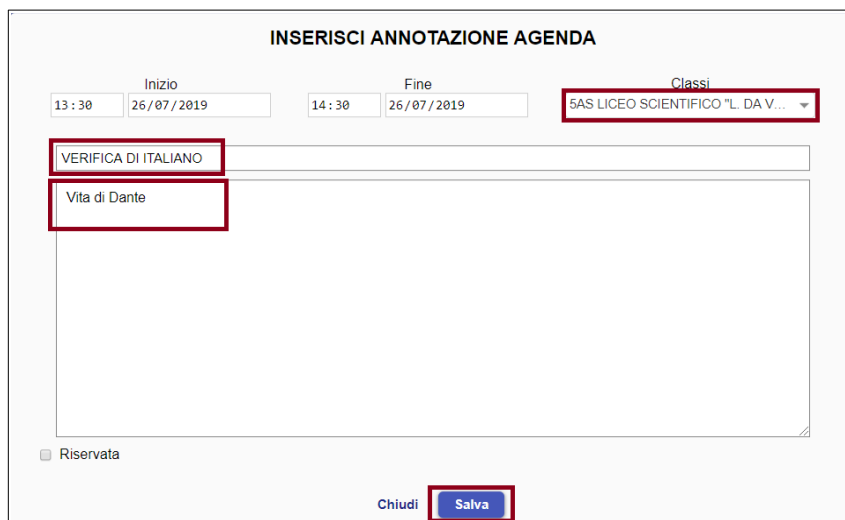
Attraverso l'opzione *Filtri* nel menù superiore è possibile abilitare o disabilitare le singole tipologie di evento da vedere.



Con il pulsante *Inserisci* è possibile caricare due tipi di eventi: annotazione di classe (pubbliche o personali) e colloqui con le famiglie.

## 1) Annotazioni

Prevede un titolo principale e un testo dettagliato (facoltativo), oltre all'orario e alla data. La stessa annotazione può essere inserita su più classi, selezionandole nell'apposito menù. Nel caso di un promemoria personale, occorre selezionare l'opzione *Riservata*; in questo caso sarà visibile soltanto al docente che la sta inserendo.



Per modificare un'annotazione, cliccare sull'icona con i tre puntini all'interno del riquadro dell'evento; procedere alla modifica e salvare. Per eliminare l'annotazione, cliccare l'icona X.



## 2) Colloqui

Prevede data e ora, un testo dove fornire indicazioni su luogo e data (facoltativo), e il numero dei posti prenotabili (ovvero il numero dei genitori che si vuole ricevere in quella sessione di colloquio).

Se si desidera caricare un colloquio ricorrente (es: tutti i martedì), occorre impostare a *SI* il campo *Ripeti*, quindi indicare la data dell'ultimo colloquio. Il sistema inserirà un colloquio settimanale fino al giorno indicato. Salvare al termine.



**Nota bene:** per le scuole che utilizzano la versione 2019 del sito famiglie MasterCom, vi è un'ulteriore opzione nella creazione del colloquio da parte del docente. È possibile limitare la disponibilità del colloquio soltanto a un indirizzo/ordine scolastico (opzione che appare soltanto se il docente insegna su più di un indirizzo/ordine, per esempio se insegna in una Primaria e in una Secondaria).

Cliccando sull'icona di modifica di uno dei colloqui ancora da venire (icona tre puntini nell'angolo del riquadro arancione del colloquio) si accede alla modifica di tutti i colloqui futuri. È possibile eliminare il colloquio tramite la X a sinistra della riga, o modificarne i dati. Salvare al termine.

| Data                 | Inizio | Fine  | Titolo   | Luogo e note                           | Posti        | Prenotazioni |
|----------------------|--------|-------|----------|--|--------------|--------------|
| 14/10/2019<br>lunedì | 10:45  | 11:45 | Colloqui | Laboratorio linguistico, secondo piano | 6<br>Max: 20 | 1            |
| 21/10/2019<br>lunedì | 10:45  | 11:45 | Colloqui | Laboratorio linguistico, secondo piano | 6<br>Max: 20 | 0            |
| 28/10/2019<br>lunedì | 10:45  | 11:45 | Colloqui | Laboratorio linguistico, secondo piano | 6<br>Max: 20 | 0            |
| 04/11/2019<br>lunedì | 10:45  | 11:45 | Colloqui | Laboratorio linguistico, secondo piano | 6<br>Max: 20 | 0            |
| 11/11/2019<br>lunedì | 10:45  | 11:45 | Colloqui | Laboratorio linguistico, secondo piano | 6<br>Max: 20 | 0            |
| 18/11/2019<br>lunedì | 10:45  | 11:45 | Colloqui | Laboratorio linguistico, secondo piano | 6<br>Max: 20 | 0            |
| 25/11/2019<br>lunedì | 10:45  | 11:45 | Colloqui | Laboratorio linguistico, secondo piano | 6<br>Max: 20 | 0            |
| 02/12/2019<br>lunedì | 10:45  | 11:45 | Colloqui | Laboratorio linguistico, secondo piano | 6<br>Max: 20 | 0            |
| 09/12/2019<br>lunedì | 10:45  | 11:45 | Colloqui | Laboratorio linguistico, secondo piano | 6<br>Max: 20 | 0            |
| 16/12/2019<br>lunedì | 10:45  | 11:45 | Colloqui | Laboratorio linguistico, secondo piano | 6<br>Max: 20 | 0            |

All'interno del riquadro del colloquio, invece, è possibile consultare le prenotazioni dei genitori e fare ulteriori attività.

13:45 → 14:45 | Colloquio - C. STEFANO  
Ufficio  
Posti prenotati: 5/5

- 13:45 - Bill (2<sup>a</sup> A)
- 13:57 - Tea (3<sup>a</sup> B)
- 14:09 - Chiara (2<sup>a</sup> B)
- 14:21 - Veronica (2<sup>a</sup> B)
- 14:33 - Federico (3<sup>a</sup> A)

Cliccando il pulsante *Note*, il docente può prendere appunti su quanto viene detto a colloquio. Tali note vengono registrate all'interno dello specifico colloquio.

Note

Tea  
2<sup>a</sup> B

Qui puoi inserire note riservate, appunti relative al colloquio

AnnullaSalva

Con il tasto *X* è possibile cancellare la prenotazione di un genitore inviando al contempo una comunicazione scritta (per esempio per indicarne la motivazione); il messaggio viene inviato a mezzo Messenger (se attivato), notifica app (se utilizzata dal genitore) e sms (se attivi).

Elimina Prenotazione

Bill  
2<sup>a</sup> A

Inserisci il messaggio che verrà inviato ai genitori.

Testo del messaggio

Attenzione: confermando verrà eliminata la prenotazione al colloquio e verrà mandato il messaggio di comunicazione tramite Messenger, sms e App.

AnnullaConferma



## ASSENZE E GIUSTIFICAZIONI

Per visualizzare la situazione assenze di un alunno o dell'intera classe, e per apporre le giustificazioni, oltre alle funzioni presenti in appello (già illustrate nelle pagine precedenti) è possibile accedere all'area **Assenze** del menù principale.

La tabella mostra il riepilogo delle assenze mensili della classe selezionata, comprensivo di ingressi in ritardo, uscite anticipate e di tutte le altre eventualità previste.

Il pulsante che riporta il mese corrente può essere cliccato per spostarsi nel calendario dell'anno scolastico e visualizzare gli altri mesi. Il menù *Classe* consente di visualizzare altre classi.

Home
Agenda
Registri
**Assenze**
Voti
Note Disciplinari
Firme
Materiale Didattico
Pagelle

Cerca

Assenze

<

Luglio 2019

>

Classe:

5AS LICEO SCIENTIFICO "L. DA VINCI"

|                    | 1 | 2 | 3       | 4 | 5 | 6 | 7 | 8 | 9 | 10 | 11 | 12 | 13 | 14 | 15 | 16 | 17 | 18 | 19 | 20 | 21 | 22 | 23 | 24 | 25      | 26 | 27 | 28 | 29 | 30 | 31 |
|--------------------|---|---|---------|---|---|---|---|---|---|----|----|----|----|----|----|----|----|----|----|----|----|----|----|----|---------|----|----|----|----|----|----|
| ALIGHIERI DANTE    |   |   |         |   |   |   |   |   |   |    |    |    |    |    |    |    |    |    |    |    |    |    |    |    |         |    |    |    |    |    |    |
| COLOMBO CRISTOFORO |   |   | A       |   |   |   |   |   |   |    |    |    |    |    |    |    |    |    |    |    |    |    |    |    | E 11:30 |    |    |    |    |    |    |
| CURIE MARIE        |   |   | E 09:20 |   |   |   |   |   |   |    |    |    |    |    |    |    |    |    |    |    |    |    |    |    |         |    |    |    |    |    |    |
| EINSTEIN ALBERT    |   |   | E 10:20 |   |   |   |   |   |   |    |    |    |    |    |    |    |    |    |    |    |    |    |    |    | A       |    |    |    |    |    |    |
| HACK MARGHERITA    |   |   |         |   |   |   |   |   |   |    |    |    |    |    |    |    |    |    |    |    |    |    |    |    |         |    |    |    |    |    |    |

- rosso = Evento non giustificato
- A = Assenza giornaliera
- E = Entrata in ritardo
- U = Uscita in anticipo
- M = Assenza solo al mattino
- P = Assenza solo al pomeriggio
- e = Entrata minore in ritardo
- u = Uscita minore in anticipo

Per accedere al dettaglio di uno studente, cliccare sul suo nome. La tabella mostra la situazione in termini di assenze generali dell'anno scolastico. In basso, una serie di cruscotti indicano il numero totale di assenze giornaliere, ritardi e uscite, con il relativo stato di giustificata, nonché la percentuale di assenza sul monte ore totale.

| Assenze di COLOMBO CRISTOFORO |   |   |         |   |   |         |   |   |   |    |                    |         |    |         |         |    |    |         |         |    |    |    |    |    |         |         |    |    |    |    | Chiudi |
|-------------------------------|---|---|---------|---|---|---------|---|---|---|----|--------------------|---------|----|---------|---------|----|----|---------|---------|----|----|----|----|----|---------|---------|----|----|----|----|--------|
|                               | 1 | 2 | 3       | 4 | 5 | 6       | 7 | 8 | 9 | 10 | 11                 | 12      | 13 | 14      | 15      | 16 | 17 | 18      | 19      | 20 | 21 | 22 | 23 | 24 | 25      | 26      | 27 | 28 | 29 | 30 | 31     |
| Settembre                     |   |   | E 08:35 |   |   |         |   |   |   |    | E 15:00<br>U 16:00 |         |    |         |         |    |    |         | E 08:49 |    | A  |    |    |    | E 08:30 |         |    |    |    |    |        |
| Ottobre                       |   |   |         |   |   |         |   |   |   |    |                    |         |    |         |         |    |    |         | A       |    |    |    |    |    |         |         |    |    |    |    |        |
| Novembre                      |   |   |         |   |   |         |   |   |   |    |                    |         |    |         |         |    |    |         |         |    |    |    |    |    |         |         |    |    |    |    |        |
| Dicembre                      |   |   |         |   |   | E 08:30 |   |   |   |    |                    |         |    |         |         |    |    |         |         |    | A  |    |    |    |         |         |    |    |    |    |        |
| Gennaio                       |   |   |         |   |   |         |   |   |   |    |                    |         |    |         |         |    |    |         |         |    |    |    |    |    |         |         |    |    |    |    |        |
| Febbraio                      |   |   |         |   | A |         |   |   |   |    |                    |         |    |         |         |    |    |         |         |    |    |    |    |    |         |         |    |    |    |    |        |
| Marzo                         |   |   |         |   |   |         |   |   |   |    |                    | U 17:00 |    | E 09:00 |         |    |    |         |         |    |    |    |    |    |         |         |    |    |    |    |        |
| Aprile                        |   |   |         |   |   |         |   |   |   |    |                    |         |    |         |         |    |    |         |         |    |    |    |    |    |         |         |    |    |    |    |        |
| Maggio                        |   |   |         |   |   |         |   |   |   |    |                    |         |    |         |         |    |    |         |         |    |    |    |    |    |         |         |    |    |    |    |        |
| Giugno                        |   |   |         |   |   |         |   |   |   |    |                    |         |    | E 09:35 | E 08:50 |    |    | E 16:30 |         |    |    |    |    |    |         |         |    |    |    |    |        |
| Luglio                        |   |   | A       |   |   |         |   |   |   |    |                    |         |    |         |         |    |    |         |         |    |    |    |    |    |         | E 11:30 |    |    |    |    |        |

Assenze totali: 5  
Non giustificate: 1

Ritardi totali: 10  
Non giustificati: 4

Uscite totali: 2  
Non giustificate: 0

Percentuale Assenze

2%

Per giustificare un'assenza, un ritardo o un entrata, cliccare sul singolo evento, il quale da rosso (non giustificato) passerà a nero (giustificato).

|  |         |  |
|--|---------|--|
|  |         |  |
|  | A       |  |
|  | E 09:20 |  |
|  | E 10:20 |  |
|  |         |  |

## VOTI

Per visualizzare la situazione dei voti di un alunno o dell'intera classe, e per inserirne di nuovi, accedere all'area **Voti** del menù principale del registro selezionando, subito dopo, la classe desiderata.

La tabella mostra il riepilogo delle valutazioni mensili della classe. Vengono distinte per colore le varie tipologie di valutazione: Scritto/Grafico (S/G), Orale (O), Pratico (P), Nota Didattica (N.D.). Le insufficienze sono evidenziate dallo sfondo rosso.

Il pulsante che riporta il mese corrente può essere cliccato per spostarsi nel calendario dell'anno scolastico e visualizzare gli altri mesi.

Il menù a tendina *Classe* consente di scegliere un'altra classe da visualizzare. Il menù *Materia* consente, invece, di scegliere quale delle proprie materie visualizzare, compresa l'opzione *Tutte* (che mostrerà i voti di tutte le materie del docente nella stessa tabella).

| Voti  |                 |                  |                    |                  |                 |                   |                     |                   |                   |                     |
|---|-----------------|------------------|--------------------|------------------|-----------------|-------------------|---------------------|-------------------|-------------------|---------------------|
| Classe: SAS LICEO SCIENTIFICO "L. DA V. \   |                 |                  |                    |                  |                 |                   |                     |                   |                   | Materia: TUTTE      |
| <input checked="" type="checkbox"/> S/G <input checked="" type="checkbox"/> O <input checked="" type="checkbox"/> P <input checked="" type="checkbox"/> N.D. <span>+ Voto</span> <span>+ Multi</span> |                 |                  |                    |                  |                 |                   |                     |                   |                   |                     |
| Elenco voti della classe  |                 |                  |                    |                  |                 |                   |                     |                   |                   |                     |
| Foto  | Lunedì 2 set 19 | Martedì 3 set 19 | Mercoledì 4 set 19 | Giovedì 5 set 19 | Lunedì 9 set 19 | Martedì 10 set 19 | Mercoledì 11 set 19 | Giovedì 12 set 19 | Venerdì 13 set 19 | Mercoledì 30 ott 19 |
| 1. Alighieri Dante  | 2               |                  | 9                  | 8                | 9               |                   | 7                   | 10                |                   | *                   |
| 2. Colombo Cristoforo   |                 | 5                |                    |                  |                 | 8                 | 10                  | 8                 |                   |                     |
| 3. Curie Marie  |                 |                  | 7                  |                  |                 |                   |                     | 4+                |                   |                     |
| 4. Einstein Albert  |                 | 5                | 6                  |                  |                 |                   |                     |                   |                   |                     |
| 5. Hack Margherita  | 6.5             |                  | 6.5                |                  |                 |                   |                     |                   | I                 |                     |
|   | Lunedì 2 set 19 | Martedì 3 set 19 | Mercoledì 4 set 19 | Giovedì 5 set 19 | Lunedì 9 set 19 | Martedì 10 set 19 | Mercoledì 11 set 19 | Giovedì 12 set 19 | Venerdì 13 set 19 | Mercoledì 30 ott 19 |

Selezionando o deselezionando le singole tipologie è possibile includerle o escluderle dalla tabella.

| Voti  |                 |                  |                    |                  |                 |                   |                     |                   |                   |                     |
|---|-----------------|------------------|--------------------|------------------|-----------------|-------------------|---------------------|-------------------|-------------------|---------------------|
| Classe: SAS LICEO SCIENTIFICO "L. DA V. \   |                 |                  |                    |                  |                 |                   |                     |                   |                   | Materia: TUTTE      |
| <input checked="" type="checkbox"/> S/G <input checked="" type="checkbox"/> O <input checked="" type="checkbox"/> P <input checked="" type="checkbox"/> N.D. <span>+ Voto</span> <span>+ Multi</span> |                 |                  |                    |                  |                 |                   |                     |                   |                   |                     |
| Elenco voti della classe  |                 |                  |                    |                  |                 |                   |                     |                   |                   |                     |
| Foto  | Lunedì 2 set 19 | Martedì 3 set 19 | Mercoledì 4 set 19 | Giovedì 5 set 19 | Lunedì 9 set 19 | Martedì 10 set 19 | Mercoledì 11 set 19 | Giovedì 12 set 19 | Venerdì 13 set 19 | Mercoledì 30 ott 19 |
| 1. Alighieri Dante  |                 |                  | 9                  | 8                | 9               |                   | 7                   | 10                |                   |                     |
| 2. Colombo Cristoforo   |                 |                  |                    |                  |                 | 8                 | 10                  | 8                 |                   |                     |
| 3. Curie Marie  |                 |                  | 7                  |                  |                 |                   |                     |                   |                   |                     |
| 4. Einstein Albert  |                 |                  | 6.5                |                  |                 |                   |                     |                   |                   |                     |
| 5. Hack Margherita  |                 |                  |                    |                  |                 |                   |                     |                   |                   |                     |
|   | Lunedì 2 set 19 | Martedì 3 set 19 | Mercoledì 4 set 19 | Giovedì 5 set 19 | Lunedì 9 set 19 | Martedì 10 set 19 | Mercoledì 11 set 19 | Giovedì 12 set 19 | Venerdì 13 set 19 | Mercoledì 30 ott 19 |

Per accedere al dettaglio di uno studente, cliccare sul suo nome. La tabella mostra la situazione voti generali dell'anno scolastico.

| Voti  |   |   |   |      |   |      |   |   |   |                |
|---|---|---|---|------|---|------|---|---|---|----------------|
| Classe: SAS LICEO SCIENTIFICO "L. DA V. \   |   |   |   |      |   |      |   |   |   | Materia: TUTTE |
| <input checked="" type="checkbox"/> S/G <input checked="" type="checkbox"/> O <input checked="" type="checkbox"/> P <input checked="" type="checkbox"/> N.D. <input checked="" type="checkbox"/> INS <input type="checkbox"/> Solo giorni con voti <span>+ Voto</span> <span>+ Multi</span> |   |   |   |      |   |      |   |   |   |                |
| Voti di ALIGHIERI DANTE   |   |   |   |      |   |      |   |   |   |                |
|   | 1 | 2 | 3 | 4    | 5 | 6    | 7 | 8 | 9 | 10             |
| Settembre   |   |   |   |      |   |      |   |   |   | 8              |
| Ottobre   |   |   |   |      |   |      |   |   |   | 8              |
| Novembre  |   |   |   |      |   |      |   |   |   |                |
| Dicembre  |   |   |   |      |   | 8    |   |   |   |                |
| Gennaio   |   |   |   |      |   |      |   |   |   |                |
| Febbraio  |   |   |   | 4.25 |   |      |   |   |   |                |
| Marzo   |   |   |   |      |   | 5.75 |   |   |   | 9              |
| Aprile  |   |   |   |      |   |      |   |   |   |                |
| Maggio  |   |   |   |      |   |      |   |   |   |                |
| Giugno  |   |   |   | 9    |   |      |   |   |   | 8              |
| Luglio  |   |   |   |      |   |      |   |   |   |                |
| Agosto  |   |   |   |      |   |      |   |   |   |                |
|   | 1 | 2 | 3 | 4    | 5 | 6    | 7 | 8 | 9 | 10             |

## Inserimento voti e note didattiche

In entrambe le visualizzazioni il docente può inserire nuovi voti e note didattiche. Cliccare su *+Voto* per aggiungere un voto su uno studente (per esempio nel caso di un'interrogazione).

Indicare il nome dello studente, la data del voto, la materia, il tipo, il voto e la descrizione generale (nella parte sinistra della schermata). Cliccare poi su *Inserisci*.

INSERISCI VOTO

Studente: ALIGHIERI DANTE

Data: 26/07/2019

Materia: ITALIANO

Tipo voto: Orale

Voto: 9.50

Interrogazione a sorpresa

Nota Didattica

Note della nota didattica..

Puoi inserire un voto, una nota didattica o entrambe

Chiudi Inserisci

Se si desidera inserire più voti contemporaneamente (per esempio un compito in classe), cliccare su *+Multi*. Indicare la data del voto, la materia, quindi il voto di ciascuno studente in corrispondenza della tipologia giusta. Aggiungere la descrizione generale e cliccare *Inserisci*.

INSERISCI MULTIVOTO

Data: 07/11/2019

Materia: ITALIANO

+ Nota Didattica

| Studente           | Scritto/Grafico | Orale |
|--------------------|-----------------|-------|
| ALIGHIERI DANTE    | 9               |       |
| COLOMBO CRISTOFORO | 8               |       |
| CURIE MARIE        | 6.50            |       |
| EINSTEIN ALBERT    | 4               |       |
| HACK MARGHERITA    | 8.50            |       |

Verifica

Chiudi Inserisci

Per inserire una nota didattica, ovvero un elemento di valutazione che non rientra nella media, tramite l'opzione *+Voto* utilizzare l'area destra della schermata. Indicare materia, la nota didattica (un valore tra quelli proposti dal menù a tendina) e la descrizione. Quindi cliccare *Inserisci*.

**INSERISCI VOTO**

Studente  
---

Tipo voto  
▼

Interrogazione a sorpresa

Data  
26/07/2019

Voto  
▼

Materia  
ITALIANO ▼

Nota Didattica  
G ▼

Si giustifica

Puoi inserire un voto, una nota didattica o entrambe

[Chiudi](#)
[Inserisci](#)

La nota didattica è inseribile anche dalla modalità *+Multi*. Cliccando il pulsante *+Nota Didattica* si aggiungerà una colonna che consente l'inserimento delle note sui vari studenti, con le stesse modalità del multivoto.

**INSERISCI MULTIVOTO**

Data  
07/11/2019

Studente

Materia  
ITALIANO ▼

Voto  
Scritto ▼

Nota didattica

|   |   |
|---|---|
| + | ▼ |
| - | ▼ |
| + | ▼ |
| - | ▼ |
| + | ▼ |

|                    |   |
|--------------------|---|
| Alighieri Dante    | ▼ |
| Colombo Cristoforo | ▼ |
| Curie Marie        | ▼ |
| Einstein Albert    | ▼ |
| Hack Margherita    | ▼ |

Commento al voto..

Partecipazione

[Chiudi](#)
[Inserisci](#)

Si ricorda che le note didattiche sono a discrezione dell'Istituto e possono essere integrate inviando richiesta al servizio Assistenza MasterCom.

Dalla tabella generale della classe o dello studente, il docente potrà modificare o eliminare voti e note didattiche già inserite. Facendo clic sul voto, al suo fianco comparirà un menù con tre opzioni.

**INS** ☐ Solo giorni con voti

|   |      |           |    |
|---|------|-----------|----|
| 5 | 6    | Seleziona | 10 |
|   | 9    | Modifica  | 6  |
|   | 5    | Elimina   |    |
|   | 7.50 |           |    |

- *Modifica*: per apportare una modifica al voto cliccato, tornando alla schermata precedente.
- *Elimina*: per cancellare direttamente il voto cliccato, e solo quello.
- *Seleziona*: consente di selezionare più voti nella tabella, quindi procedere all'eliminazione massiva dei voti selezionati tramite il pulsante *Elimina* nella porzione inferiore dello schermo. [Figura a destra.]

|                                       |
|---------------------------------------|
| 15                                    |
| <input type="checkbox"/> 8            |
| <input checked="" type="checkbox"/> 9 |
|                                       |
| <input checked="" type="checkbox"/> 9 |
| <input checked="" type="checkbox"/> 4 |
| 15                                    |

**Nota bene:** il Registro svolge un controllo automatico e non consente di caricare il voto a un alunno che era assente nella data impostata sul voto.

## ARGOMENTI E COMPITI

Oltre a inserire, modificare e visualizzare i compiti per casa e gli argomenti di classe dalle funzioni presenti nel registro di classe e del docente (già illustrate nelle pagine precedenti), la sezione **Argomenti e Compiti** permette di consultare un elenco cronologico di argomenti e compiti e di cercare qualunque contenuto tramite parola chiave.

Inserire la chiave di ricerca nel campo superiore e premere *Cerca*. L'elenco distingue argomenti arancioni dai compiti azzurri.

Il menù delle classi in alto a destra consente di scegliere la classe da visualizzare.

| Argomenti e Compiti |  | 2C SCUOLA MEDIA (M) |
|---------------------|--|---------------------|
| Cerca               |  | Cerca               |
| ottobre 2019        |  |                     |
| Giovedì 24          | <b>argomento</b><br>descrizione<br>l'Unione Europea<br>ora<br>12:40<br>materia<br>ATTIVITA' DI APPROFONDIMENTO IN MATERIE LETTERARIE   |                     |
| Venerdì 25          | <b>argomento</b><br>descrizione<br>Antologia: correzione esercizi.<br>materia<br>ITALIANO<br><b>compito</b><br>compito<br>Antologia: leggere da pag 103 a pag 107<br>materia<br>ITALIANO |                     |
| Lunedì 28           | <b>compito</b><br>compito<br>Studiare appunti sul quaderno<br>materia<br>ITALIANO  |                     |

## NOTE DISCIPLINARI

L'area **Note Disciplinari** del menù principale propone una schermata riepilogativa delle note dei propri studenti, offrendo varie possibilità.

The screenshot shows the 'Note disciplinari' interface. At the top, there is a header bar with the title 'Note disciplinari'. Below it, there is a search bar with fields for 'Dal' (01/09/2018), 'Al' (02/08/2019), and a 'Cerca' button. A 'Nuova' button is also present. The main area displays two notes for the student 'EINSTEIN ALBERT'. Each note has a table with columns for 'Informazioni' and 'Testo'. The first note is dated '25 luglio 2019 - Giovedì' at '15:45' and describes 'Uso improprio del cellulare'. The second note is dated '25 luglio 2019 - Giovedì' at '14:05' and describes 'Disturba i compagni'. Both notes have 'Elimina' and 'Salva' buttons.

- Cercare tra le note già presenti; questa funzione è utile per esempio quando si è a colloquio con il genitore. Inserire il nome dello studente da controllare nel campo *Cerca* e stabilire l'intervallo di tempo entro cui cercare nei campi *Dal / al*.
- Modificare le note già presenti, tramite il campo di testo editabile e il pulsante *Salva* per salvare le modifiche apportate.
- Eliminare le note, tramite il pulsante *Elimina*.
- Aggiungere nuove note, tramite il pulsante *Nuova* e la successiva schermata di inserimento dettagli (data, ora, studente/i, valore predefinito oppure testo libero).

The screenshot shows the 'INSERISCI NOTA DISCIPLINARE' form. It has fields for 'Data' (25/07/2019), 'Ora' (15:45), and 'Studenti' (EINSTEIN ALBERT). There is a dropdown menu for 'Valori predefiniti (opzionali)' with 'Uso improprio del cellulare' selected. A text area for 'Uso improprio del cellulare' is also present. At the bottom, there are 'Chiudi' and 'Salva' buttons.

## FIRME (opzione a discrezione della scuola)

L'area **Firme** del menù principale, se prevista dall'Istituto, consente al docente di recuperare le firme di presenza a lezione entro i limiti di tempo decisi dall'Istituto.

La tabella mostra tutte le lezioni del docente su tutte le sue classi. Le lezioni firmate si presentano di colore verde; quelle non firmate di colore rosso.

Per salvare le firme mancanti, selezionare le ore non firmate e cliccare il pulsante *Salva* nel margine inferiore della schermata.

| Set 18   | Ott 18   | Nov 18   | Dic 18   | Gen 19   | Feb 19   | Mar 19   | Apr 19   | Mag 19   | Giu 19   | Lug 19   | Ago 19   |
|--|--|--|--|--|--|--|--|--|--|--|--|
| Ore non firmate: 178                                 |  |  |  |  |  |  |  |  |  |  |  |
| Fasce orarie - Agosto 2019                           |  |  |  |  |  |  |  |  |  |  |  |
| <span>ore firmate</span> <span>ore da firmare</span> |  |  |  |  |  |  |  |  |  |  |  |
| Selezione tutto                                      | 08:00 - 09:00  | 09:00 - 10:00  | 10:00 - 11:00  | 11:00 - 12:00  | 12:00 - 13:00  | 13:00 - 14:00  | 14:00 - 15:00  | 15:00 - 16:00  | 16:00 - 17:00  | 17:00 - 18:00  | 18:00 - 19:00  |
| <input type="checkbox"/> Gio 01/08/2019              | <input checked="" type="checkbox"/> -- 5AS SCI -- ITALIANO | <input checked="" type="checkbox"/> -- 5AS SCI -- ITALIANO | <input checked="" type="checkbox"/> -- 5AS SCI -- ITALIANO | <input type="checkbox"/> -- 5AS SCI -- ITALIANO            | <input type="checkbox"/> -- 5AS SCI -- ITALIANO            | <input checked="" type="checkbox"/> -- 5AS SCI -- ITALIANO | <input checked="" type="checkbox"/> -- 5AS SCI -- ITALIANO | <input checked="" type="checkbox"/> -- 5AS SCI -- ITALIANO | <input checked="" type="checkbox"/> -- 5AS SCI -- ITALIANO | <input checked="" type="checkbox"/> -- 5AS SCI -- ITALIANO | <input checked="" type="checkbox"/> -- 5AS SCI -- ITALIANO |
| <input type="checkbox"/> Ven 02/08/2019              | <input type="checkbox"/> -- 5AS SCI -- ITALIANO            | <input type="checkbox"/> -- 5AS SCI -- ITALIANO            | <input checked="" type="checkbox"/> -- 5AS SCI -- ITALIANO | <input checked="" type="checkbox"/> -- 5AS SCI -- ITALIANO | <input checked="" type="checkbox"/> -- 5AS SCI -- ITALIANO | <input checked="" type="checkbox"/> -- 5AS SCI -- ITALIANO | <input checked="" type="checkbox"/> -- 5AS SCI -- ITALIANO | <input checked="" type="checkbox"/> -- 5AS SCI -- ITALIANO | <input checked="" type="checkbox"/> -- 5AS SCI -- ITALIANO | <input checked="" type="checkbox"/> -- 5AS SCI -- ITALIANO | <input checked="" type="checkbox"/> -- 5AS SCI -- ITALIANO |
| <input type="checkbox"/> Sab 03/08/2019              | <input type="checkbox"/> -- 5AS SCI -- ITALIANO            | <input type="checkbox"/> -- 5AS SCI -- ITALIANO            | <input type="checkbox"/> -- 5AS SCI -- ITALIANO            | <input type="checkbox"/> -- 5AS SCI -- ITALIANO            | <input type="checkbox"/> -- 5AS SCI -- ITALIANO            | <input type="checkbox"/> -- 5AS SCI -- ITALIANO            | <input type="checkbox"/> -- 5AS SCI -- ITALIANO            | <input type="checkbox"/> -- 5AS SCI -- ITALIANO            | <input type="checkbox"/> -- 5AS SCI -- ITALIANO            | <input type="checkbox"/> -- 5AS SCI -- ITALIANO            | <input type="checkbox"/> -- 5AS SCI -- ITALIANO            |
| <input type="checkbox"/> Lun 05/08/2019              | <input type="checkbox"/> -- 5AS SCI -- ITALIANO            | <input type="checkbox"/> -- 5AS SCI -- ITALIANO            | <input type="checkbox"/> -- 5AS SCI -- ITALIANO            | <input type="checkbox"/> -- 5AS SCI -- ITALIANO            | <input type="checkbox"/> -- 5AS SCI -- ITALIANO            | <input type="checkbox"/> -- 5AS SCI -- ITALIANO            | <input type="checkbox"/> -- 5AS SCI -- ITALIANO            | <input type="checkbox"/> -- 5AS SCI -- ITALIANO            | <input type="checkbox"/> -- 5AS SCI -- ITALIANO            | <input type="checkbox"/> -- 5AS SCI -- ITALIANO            | <input type="checkbox"/> -- 5AS SCI -- ITALIANO            |
| Ore non firmate: 17                                  |  |  |  |  |  |  |  |  |  |  |  |
| <input type="button" value="Salva Firme"/>           |  |  |  |  |  |  |  |  |  |  |  |

Le lezioni non selezionabili sono quelle che non è possibile firmare (tutte quelle future e quelle del passato che superano i limiti stabiliti per il recupero).

## MATERIALE DIDATTICO

Attraverso quest'area, il docente può mettere a disposizione dei file agli studenti, i quali riceveranno il materiale nell'apposita sezione del Quaderno Elettronico MasterCom.

Dopo aver cliccato su **Materiale Didattico** dal menù principale del registro, selezionare la classe desiderata. Per caricare un file, cliccare il pulsante *Aggiungi*.

La schermata chiederà di scegliere il file dal proprio dispositivo e di attribuirlo a una materia. Cliccare infine su *Carica*.

Per visionare il materiale caricato in passato, cliccare su *Il mio materiale* dalla schermata principale.

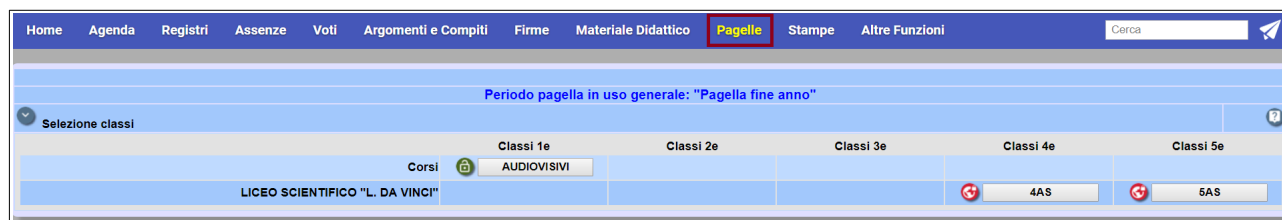
Una schermata mostrerà tutti i file già condivisi con gli studenti, in ordine cronologico. Il pulsante *X* a destra di ogni file ne consente l'eliminazione.



## PAGELLE

Questa area del Registro consente lo svolgimento dello scrutinio.

Cliccando su **Pagelle** dal menù principale, il docente potrà accedere ai tabelloni delle proprie classi attraverso le modalità illustrate nell'apposito manuale Scrutini.



## STAMPE

L'area Stampe offre al docente la possibilità di scaricare dei riepiloghi relativi ai propri dati di registro, in particolare la *Stampa visione di insieme voti*, che riporta voti e medie degli alunni.

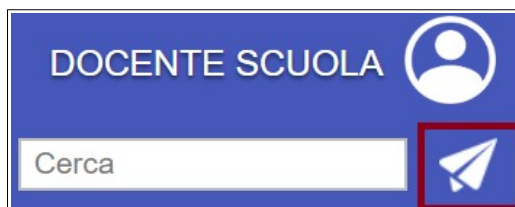
La dotazione delle stampe può variare a seconda della configurazione.



## MESSENGER

L'accesso all'account **Messenger del docente** avviene tramite l'icona a forma di aeroplano posta in alto a destra, sotto al menù utente.

Si ricorda che Messenger è il sistema di comunicazione integrato con il Registro MasterCom, preposto alla ricezione e all'invio di messaggi e alla condivisione di documenti. Per il dettaglio delle funzionalità si rimanda al manuale dedicato.



## RICERCA STUDENTE/GENITORE E STAMPA SCHEDA STUDENTE

Tramite il campo di ricerca in alto a destra, sotto al nome utente, il docente può cercare per nome uno studente o un genitore e stampare una scheda dettagliata generale dello studente, che include:

- dati anagrafici;
- prospetto assenze/ritardi/uscite dell'anno scolastico;
- monte ore assenze e percentuali di frequenza;
- riepilogo note disciplinari;
- riepilogo voti e grafico andamento.

MASTERCOM PRO Professore - Cerca

DOCENTE SCUOLA

Home Agenda Registri Assenze Voti Argomenti e Compiti Firme Materiale Didattico Pagine Stampe Altre Funzioni

Colombo

Cerca

Risultati per "Colombo"

| Studiante          | Classe   | Padre               | Madre |
|--------------------|----------|---------------------|-------|
| COLOMBO CRISTOFORO | 5 AS SCI | Padre di Cristoforo |       |

Stampa scheda

|   |               |                |                |                        |
|---|---------------|----------------|----------------|------------------------|
| ISTITUTO TECNICO INDUSTRIALE MASTERCOM  |               |                |                |                        |
| via Sani, 15 -- TRENTO -- 0522 1590100  |               |                |                |                        |
| RIEPILOGO DELLE ASSENZE DELLO STUDENTE SUL MONTE ORE TOTALE                         |               |                |                |                        |
| PER IL PERIODO DAL 2/9/2019 AL 31/8/2020  |               |                |                |                        |
| COLOMBO CRISTOFORO - Classe: 5 AS LICEO SCIENTIFICO "L. DA VINCI"                   |               |                |                |                        |
| Stampato il 8/11/2019 alle 12:56  |               |                |                |                        |
| MATERIA   | ORE ASSENZA   |                | MONTE ORE      | PERCENTUALE<br>ASSENZA |
|   | complessive   | di cui ritardi |                |                        |
| ITALIANO  | 27 ore 45 min | 3 ore 45 min   | 2213 ore 0 min | 1%                     |
|   |               |                |                |                        |
| TOTALE  | ORE ASSENZA   |                | MONTE ORE      | PERCENTUALE<br>ASSENZA |
|   | complessive   | di cui ritardi |                |                        |
| TOTALE  | 27 ore 45 min | 3 ore 45 min   | 2213 ore 0 min | 1%                     |
| Totale assenze/ritardi/uscite esclusi dal calcolo del monte ore finale: 0 ore 0 min |               |                |                |                        |